

OrthoFolio[®] 
natürlich lächeln




Die unsichtbare Alternative
zur Zahnsperre

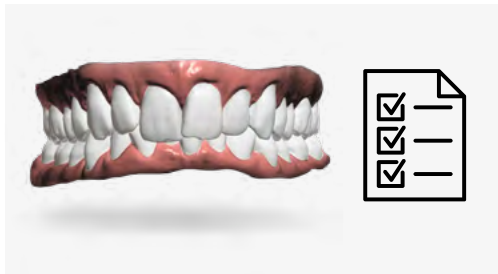
In 4 Schritten zum natürlichen Lächeln



1. Intraoral-Scan oder Alginatabdruck



2. Übermittlung über OrthoConnect (Cloud) oder Zustellung der Alginate



3. Kostenvoranschlag und digitales Setup



4. Besprechung Behandlungsziel und Kostenvoranschlag mit Patienten

OrthoConnect ist die eigene Cloudlösung zwischen der Praxis und Bussmann, digitale ortho Manufaktur. Es enthält alle Unterlagen wie 3D-animierte Bilder, Fotos sowie die Behandlungsprognose mit Angaben zu Stripping und Retention.

Starterset

- Aufbewahrungsbox mit Tragehinweis
- 4 Behandlungsschienen
- Informationen an Praxis (u.a. Kleben der Attachments)
- Nach 4 Behandlungsschienen folgt ein neuer Abdruck für grösste Präzision in der Behandlung. Anschliessend jeweils nach 3 Folgeschienen.



Indikationen



- Korrektur von Fehlstellungen im Frontzahnbereich
- Lückenschluss nach Extraktion im OK- und UK-Frontzahnbereich
- Präprothetische Korrekturen
- Für Patienten mit Metallunverträglichkeit
- Finishing nach kieferorthopädischer Behandlung
- Rezidivkorrektur nach kieferorthopädischer Behandlung

Wichtige Hinweise

Allgemein

- Die Tragedisziplin bestimmt die Wirksamkeit der Behandlung.
- Die Schiene muss 24 Stunden pro Tag getragen werden (nur zum Essen entfernen).
- Jede neue Schiene verursacht leichte Spannungsschmerzen. Die Spannung sollte nach wenigen Tagen verschwinden.
- Schiene vorsichtig mit kleinen Wiegebewegungen entfernen (Bruchgefahr).
- Durch das Tragen wird die Schiene immer besser passen.
- Heisse Getränke können die Schiene verformen.
- Keine Mikroplastikabgabe durch die spezielle Beschichtung der natur-ligner Schiene

Schienenwechsel

- Patient wechselt die Schiene alle zwei Wochen.
- Beim Schienenwechsel immer exakten Sitz der letzten Schiene prüfen.
- Folgeschienen nach jeweils 2 Wochen Tragedauer einsetzen.
- Bedingt durch Elastizität der Schiene bleibt das Ergebnis immer leicht hinter der Modellvorgabe zurück.


Schienenpflege

- Mit lauwarmen Wasser reinigen
- Keine scharfen Reiniger oder Zahnpasta verwenden.
- Wir empfehlen die antibakterielle Reinigung mit CINNA Care Solution. Erhältlich bei obu.ch oder unter 041 210 00 03.

Aus der Schweiz - jetzt mit weltweit einzigartigem Material



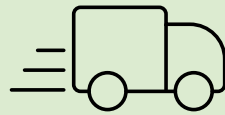
aus pflanzlichem naturaligner®
Material hergestellt



unsichtbar und
angenehmer Tragekomfort



100% Swiss Made
seit 1981



max. 1 Woche
Lieferfrist


Eine Abfolge von transparenten, natürlichen Spezialfolien bewegt die Zähne sanft und in kleinen Schritten in die gewünschte Position. **OrthoFolio®** ist das erste Schienensystem in der Schweiz mit der naturaligner® Technologie. Diese verwendet pflanzenbasierte Materialien. Naturaligner® ist eine eingetragene Marke der Firma Bottmedical AG, Basel, Schweiz.

Die Zahnkorrekturschiene mit der
grössten klinischen Erfahrung in
Europa - seit über 40 Jahren



Vorteile OrthoFolio[®]

- ✓ aus pflanzlichem naturaligner[®] Material hergestellt
- ✓ höchste Präzision durch CAD/CAM Technologie
- ✓ unsichtbar & ästhetisch
- ✓ gezieltes Stripping
- ✓ nummerierte Schienen
- ✓ schont das Zahnfleisch
- ✓ gratis Kostenvoranschlag für die Patientenbesprechung



Bussmann Orthodontie-Labor AG
Frankenstrasse 7a, Postfach 2363
6003 Luzern
T 041 210 00 03
info@obu.ch



www.orthofolio.ch